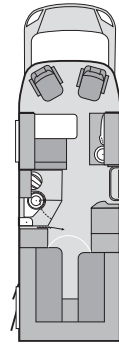
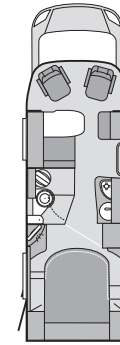
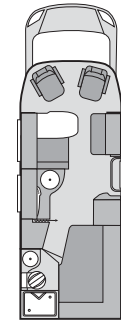
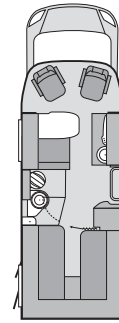
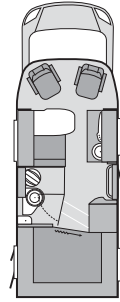
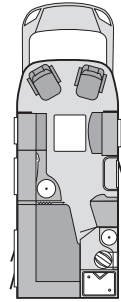


# SUN TI



SUN TI	600 UF	600 MG	650 MEG	650 MF	700 MQG	700 MEG
<b>FIAT-GRUNDMOTORISIERUNG</b>						
FIAT 2,2 l Multijet 100 Light	X	X	-	-	-	-
FIAT 2,3 l Multijet 130 Light			X	X	X	X
<b>AUFPREIS</b>						
Motorisierung 2,3l Multijet 130 Light	X	X	-	-	-	-
Motorisierung 3,0l Multijet 160 Light	X	X	X	X	X	X
Motorisierung 2,3l Multijet 130 Heavy	X	X	X	X	X	X
Motorisierung 3,0l Multijet 160 Heavy	X	X	X	X	X	X
<b>Grundausrüstung</b>						
Gesamtlänge (cm)	664	664	708	708	756	756
Breite cm (außen/innen)	230/216	230/216	230/216	230/216	230/216	230/216
Höhe cm (außen/innen)	272/199	272/199	272/199	272/199	272/199	272/199
<b>FIAT 2,2 l und 2,3 l / 3,0 l Multijet Light</b>						
Masse des leeren Fahrzeugs (kg)*	2.720 / 2.770	2.720 / 2.770	2.800 / 2.850	2.800 / 2.850	2.883 / 2.933	2.883 / 2.933
Masse im fahrbereiten Zustand (kg)*	3.002 / 3.052	3.002 / 3.052	3.082 / 3.132	3.082 / 3.132	3.165 / 3.215	3.165 / 3.215
Zulässige Gesamtmasse (kg)*	3.500	3.500	3.500	3.500	3.500	3.500
Maximale Zulademöglichkeit (kg)*	780 / 730	780 / 730	700 / 650	700 / 650	617 / 567	617 / 567
Reifengröße 3,5 t	215 / 70 R 15 CP	215 / 70 R 15 CP	215 / 70 R 15 CP	215 / 70 R 15 CP	215 / 70 R 15 CP	215 / 70 R 15 CP
Felgengröße 3,5 t	6J x 15	6J x 15	6J x 15	6J x 15	6J x 15	6J x 15
<b>FIAT 2,3 l / 3,0 l Multijet Heavy</b>						
Masse des leeren Fahrzeugs (kg)*	-	-	2.840 / 2.890	2.840 / 2.890	2.923 / 2.973	2.923 / 2.973
Masse im fahrbereiten Zustand (kg)*	-	-	3.122 / 3.172	3.122 / 3.172	3.205 / 3.255	3.205 / 3.255
Zulässige Gesamtmasse (kg)*	-	-	4.000	4.000	4.000	4.000
Maximale Zulademöglichkeit (kg)*	-	-	1.160 / 1.110	1.160 / 1.110	1.077 / 1.027	1.077 / 1.027
Anhängelast (kg)	2.000	2.000	1.600	1.600	1.200	1.200
Radstand (cm)	380	380	403	403	403	403
Reifengröße 4,0 t	-	-	225 / 75 R16 CP	225 / 75 R 16 CP	225 / 75 R 16 CP	225 / 75 R 16 CP
Felgengröße 4,0 t	-	-	6J x 16	6J x 16	6J x 16	6J x 16
Zulässige Personenzahl im Fahrbetrieb	3	4	4	4	4	4
Schlafplätze	3	2	2	3	3	2

x Serienausstattung  
- Technisch nicht vorgesehen

SUN TI	600 UF	600 MG	650 MEG	650 MF	700 MQG	700 MEG
<b>FAHRERHAUS / CHASSIS FIAT</b>						
ABS / Fahrerairbag	x	x	x	x	x	x
Automatische Drei-Punkt-Gurte	2	2	2	2	2	2
Elektronische Wegfahrsperre	x	x	x	x	x	x
Fahrertür mit PKW-Komfort	x	x	x	x	x	x
Camping-Car-Paket	x	x	x	x	x	x
Servolenkung	x	x	x	x	x	x
<b>1. AUFBAU</b>						
Alu-Glattsblech in weiß	x	x	x	x	x	x
Ausstell- / Schiebefenster mit integriertem Doppelrollo	4	4	4	4	4	4
Dachluken, Öffnung 40 x 40 cm	1	1	1	1	2	1
Hebe-Kippdach elektrisch (Remistar)	x	x	x	x	x	x
Gaskasten mit Außenklappe (2 x 11 kg)	x	x	x	x	x	x
Heckgarage (cm) (B x H)	-	85 x 117,5	75 x 105	x	60 x 105	75 x 105
Heckspoiler mit integrierter dritter Bremsleuchte	x	x	x	x	x	x
Vorzellleuchte	x	x	x	x	x	x
Serviceklappe für Staufach unter Boden (Batterie) (B x H)	85 x 20	85 x 20	85 x 20	85 x 20	85 x 20	85 x 20
Serviceklappe (cm) (B x H)	50 x 75	-	-	60 x 75	-	-
Ein-Schlüssel-Schließanlage	x	x	x	x	x	x
Wandstärke Dach (cm)	3,3	3,3	3,3	3,3	3,3	3,3
Wandstärke Seitenwand (cm)	3,3	3,3	3,3	3,3	3,3	3,3
Wandstärke Boden (cm)	4	4	4	4	4	4
<b>2. WOHNRAUM</b>						
Drei-Punkt-Gurt in Fahrtrichtung	1	2	2	2	2	2
Möbeldekor Passion Cherry	x	x	x	x	x	x
Polsterauswahl: Daydream, Montego, Starlight (gegen Aufpreis: Microfaser New Jersey, Leder Golden Gate)	x	x	x	x	x	x
Bettenmaße Mitte (cm)	210 x 80/91	-	-	210 x 90	210 x 61	-
Bettenmaße Heck (cm)	198 x 131 cm	210 x 142/132	198 x 86 <sup>1)</sup> + 186 x 86	198 x 131	200 x 150	198 x 86 <sup>1)</sup> + 186 x 86
PVC-Bodenbelag	x	x	x	x	x	x
<b>3. GAS, HEIZUNG, WASSER</b>						
Abwasservolumen in Liter	95	95	95	95	95	95
Frischwasservolumen in Liter	105	110	110	110	110	110
Gasanlage 30 mbar	x	x	x	x	x	x
Truma SecuMotion	x	x	x	x	x	x
Truma Gasheizung (Warmwasserbereitung 10 Liter)	Combi 6	Combi 6	Combi 6	Combi 6	Combi 6	Combi 6
Umluftanlage	x	x	x	x	x	x
Wasserversorgung	Tauchpumpe	Tauchpumpe	Tauchpumpe	Tauchpumpe	Tauchpumpe	Tauchpumpe
<b>4. KÜCHE / BAD</b>						
3-Flammen-Kocher, Spülbecken aus Edelstahl, versenkt, Glasabdeckung	x	x	x	x	x	x
Kühlschrank (Volumen in Liter / Option)	110	110	110	110	110	110
Komfort-Nasszelle	x	x	x	x	x	x
Separate Dusche	x	x	x	x	x	x

x Serienausstattung  
- Technisch nicht vorgesehen

SUN TI	600 UF	600 MG	650 MEG	650 MF	700 MQG	700 MEG
Dometic-Toilette	x	x	x	x	x	x
<b>5. ELEKTROVERSORGUNG</b>						
Stromversorgung/Innenbeleuchtung mit 230V Euro-Aussenanschluss, div. Schuko-Innensteckdosen / komplett in 12 V Ausführung	x	x	x	x	x	x
Control Panel	x	x	x	x	x	x
Ladegerät mit Tiefadeschutz	276 VA	276 VA	276 VA	276 VA	276 VA	276 VA
Sicherungsautomat	x	x	x	x	x	x
Wohnraumbatterie	100 Ah	100 Ah	100 Ah	100 Ah	100 Ah	100 Ah
Radio / TV Vorbereitung	x	x	x	x	x	x
Einstiegsstufe beleuchtet (Entry-Light)	x	x	x	x	x	x
Bettgesteuerte Fußraumbelichtung (Night-Light)	x	x	x	x	x	x

## SUN TI Pakete

### 212135 SUN TI Paket 30 kg

- Aufbautür mit Fenster statt Standardtür
- Insektenschutztür
- Original Fiat-Sitz im KNAUS Polsterstoff
- Dachreling ohne Leiter
- Front- und Scheibenrollos
- Ambiente Lichtsteuerung
- Mini Heki über Bett

### 212145 SUN TI Komfort-Paket 35 kg

- Gourmetküche, mit Spinflo-Gaskocher
- Luxus Textilausstattung
- Ambiente Beleuchtung in Aluprofil mit LED Licht
- Fernbedienung für Ambiente Lichtsteuerung
- Teppichboden Fahrerhaus
- Teppichboden Wohnraum

### 212131 SUN TI Media-Paket 1 - Multimediasäule - 38 kg

- Antennenpaket OYSTER
- Soundsystem 5.1
- Navigationssystem JVC inkl. Radio
- Multimediasäule mit indirektem Licht und Ablagen
- Flach-TV 19" an Multimediasäule
- Rückfahrkamera (ohne Monitor)

### 212132 SUN TI Media-Paket 2 - Dachschrank TV - 29,5 kg

- Antennenpaket OYSTER
- aktives Soundsystem
- Navigationssystem Pioneer/JVC inkl. Radio
- Flachfernsehgerät 17" im Wohnraum
- Teleskoparm mit Drehmechanik für Flachfernsehgerät
- Rückfahrkamera (ohne Monitor)

### 212133 SUN TI Media-Paket 3 - Garderoben TV -

- Antennenpaket OYSTER
- aktives Soundsystem JVC
- Navigationssystem Pioneer inkl. Radio
- Flachfernsehgerät 19"
- TV-Schwenkarm an Garderobe
- Rückfahrkamera (ohne Monitor)

### 212142 Silver-Line Ausstattung

- Fahrerhaus und Aufbau in silber
- Hutze und Fender in silber
- Stoßstange teillackiert, in silber
- Heckleuchenträger in silber
- Alufelgen

# KNAUS Sonderausstattung

Artikelnr.	<ul style="list-style-type: none"> <li>• = Option</li> <li>- = nicht möglich</li> <li>X = Serie</li> <li>aA = Nur auf Anfrage</li> </ul>							GEWICHT IN KG
	BOX STAR	YAMC	VAN TI	SPORT TI	SUN TI	SPORT TRAVELLER	SPORT LINER	
	<b>BASISFAHRZEUG</b>							
	<b>Fahrwerk</b>							
201506	•	•	-	-	-	-	-	1
200959	-	-	-	-	-	-	•	-
200501	•	•	•	•	•	•	•	2
200733	-	-	•	-	-	•	-	7,9
201063	•	•	-	-	-	-	-	1
201107	-	-	-	-	-	-	•	-
201992	-	-	-	-	-	-	•	-
201031	-	-	•	•	•	•	-	-
201107	-	-	-	-	-	-	•	-
200992	-	-	-	-	-	-	•	-
200188	-	-	•	•	•	•	•	35
201041	•	•	-	-	-	-	-	18
200669	•	•	•	•	•	•	•	-
201502	•	•	-	-	-	-	-	-
201503	•	•	-	-	-	-	-	-
201292	aA	aA	-	-	-	-	-	-
200488	•	•	•	•	•	•	X	4
201125	-	-	•	•	•	•	•	22
201124	•	•	•	•	•	•	•	20
201165	•	•	•	•	•	•	•	-
201062	•	•	-	-	-	-	-	1
201043	-	-	•	•	•	•	•	-
201018	•	•	•	•	•	•	-	3
201045	-	-	-	-	-	-	•	3
201172	-	-	•	-	-	-	•	3
200904	-	-	•	-	-	-	•	-
200876	-	-	-	-	-	-	•	-
201074	•	•	-	-	-	-	-	1
200301	-	-	-	-	-	-	•	-
201256	•	-	-	-	-	-	-	2
200528	•	•	-	-	•	•	•	1
201649	-	-	-	-	-	-	•	3
200980	•	•	•	•	•	•	•	30

Artikelnr.	<ul style="list-style-type: none"> <li>• = Option</li> <li>- = nicht möglich</li> <li>X = Serie</li> </ul>							GEWICHT IN KG
	BOX STAR	YAMC	VAN TI	SPORT TI	SUN TI	SPORT TRAVELLER	SPORT LINER	
200176	•	•	•	•	•	•	•	28
201006	•	•	-	•	•	•	•	2
200394	-	-	•	•	•	•	-	2
200731	•	•	-	-	-	-	-	-
200979	•	•	-	-	-	-	-	-
201163	-	-	•	•	•	•	•	-
200374	-	-	-	-	-	-	•	38
201039	-	-	•	•	•	-	-	-
200601	•	•	-	-	-	-	-	-
200601	•	•	-	-	-	-	-	-
200601	•	•	-	-	-	-	-	-
200601	•	•	-	-	-	-	-	-
200601	•	•	-	-	-	-	-	-
200601	•	•	-	-	-	-	-	-
200601	•	•	-	-	-	-	-	-
200601	•	•	-	-	-	-	-	-
200224	-	-	-	-	-	-	•	4
200621	-	-	-	•	-	-	•	4
200178	•	•	•	•	•	•	•	1
200703	•	•	•	•	•	•	X	8
200868	-	-	•	•	•	•	-	2
201119	•	•	•	•	•	•	•	4
200240	•	•	•	•	•	-	-	1
201507	•	•	-	-	-	-	-	-
200991	•	•	-	-	-	-	-	2
201638	-	-	•	•	•	-	-	-
200567	•	•	•	•	•	•	•	2
201418	•	•	•	•	•	•	•	-
	<b>AUFBAU</b>							
	<b>Fenster, Türen, Belüftung</b>							
100496	-	-	-	-	-	•	-	2,5
100588	-	-	•	•	•	•	•	5
101019	-	-	-	-	-	-	-	7
101648	-	-	•	•	-	•	•	-
100099	-	-	•	•	•	•	•	5
101300	-	-	-	-	-	-	•	5
100526	-	-	•	•	•	•	•	9,5
100914	-	-	•	•	•	-	-	25

# KNAUS Sonderausstattung

- = Option
- = nicht möglich
- X = Serie

Artikelnr.		BOX STAR	YAMC	VAN TI	SPORT TI	SUN TI	SPORT TRAVELLER	SPORT LINER	SUN LINER	GEWICHT IN KG
101637	GFK-Heckwand Kastenwagen (Entfall der Fiat Originaltüren) - nur in Verbindung mit Option 101089 Seitz Fenster	•	-	-	-	-	-	-	-	
100587	Hebe-Kippdach, elektrisch - Remistar	-	-	-	-	-	•	•	•	23
100602	Insektenschutztür	-	-	•	•	•	•	•	•	3
100915	Midi-Heki 70 x 50 cm	-	-	•	•	-	-	-	-	2
101169	MiniHeki 40 x 40 cm	-	-	-	-	•	-	•	X	2
101508	Moskitonetz für Schiebetür (nicht 500er Modelle)	•	•	-	-	-	-	-	-	
101267	Pandurfenster: durchgängiges Echtglasfenster	-	-	-	-	•	-	-	-	30
101013	Pandurfenster: durchgängiges Echtglasfenster (Sun Liner 600)	-	-	-	-	-	-	-	•	28
101014	Pandurfenster: durchgängiges Echtglasfenster (Sun Liner 700)	-	-	-	-	-	-	-	•	35
101015	Pandurfenster: durchgängiges Echtglasfenster (Sun Liner 800)	-	-	-	-	-	-	-	•	38
101223	Rahmenfenster Polyvision (Sport Liner)	-	-	-	-	-	-	•	-	3
101196	Rahmenfenster Polyvision (Sun Ti)	-	-	-	-	•	-	-	-	
101088	Seitz-Fenster (Box Star 500, 540, Family und Flex 600)	•	-	-	-	-	-	-	-	
101089	Seitz-Fenster (Box Star Street und Camp 600)	•	-	-	-	-	-	-	-	
101250	Seitz-Schiebefenster hinten links statt Ausstellfenster (Box Star 500, 540, Street + Camp 600)	•	-	-	-	-	-	-	-	
101249	Seitz-Schiebefenster hinten rechts (Box Star 500, 540, Street + Camp 600)	•	-	-	-	-	-	-	-	
100755	Stauklappe Heck links 60 x 105 cm (Sun Ti 650 MEG, 700 MEG)	-	-	-	-	•	-	-	-	
100755	Stauklappe Heck links 45 x 117,5 cm (Sun Ti 600 MEG)	-	-	-	-	•	-	-	-	
100677	Stauklappe 33 x 146 cm - nur Sport Trav. 500 D	-	-	-	-	•	-	-	-	
101302	Staufach in der Garage (möglich bei Garagen Grundrissen ab Aufbaulänge 650, modellabhängig)	-	-	•	•	•	•	•	•	-
	<b>Sonstiges</b>									
100986	Auffahrrampe YAMC (1 Stück)	-	•	-	-	-	-	-	-	6
100887	GFK-Dach mit reduzierter Hagelempfindlichkeit	-	-	•	•	•	•	•	•	8
101022	Außenspiegel weiß lackiert (Fiat Bianco)	-	-	-	-	•	-	•	•	4
101100	Befestigungszurrschiene inkl. 6 verst. Ösen für Box Star Street 600	•	-	-	-	-	-	-	-	
101317	Dachreling und Heckleiter (Sport Liner)	-	-	-	-	-	-	•	-	13,5
100469	Dachreling und Heckleiter - nicht möglich in Verbindung mit Klimaanlage (Sport Trav., Sport Ti)	-	-	-	•	-	•	-	-	13,5
101034	Dachreling inkl. Heckleiter (nicht in Verbindung mit Fahrradträger in der Garage)	-	-	•	-	-	-	-	-	13,5
101510	Dachreling - Box Star 500	•	-	-	-	-	-	-	-	6
101094	Dachreling inkl. Quertraversen - Box Star 540, 600	•	•	-	-	-	-	-	-	6
100706	Dachreling ohne Heckleiter (Sun Ti)	-	-	-	-	•	•	-	-	7
100212	Einstiegsstufe elektrisch	-	-	-	•	•	•	•	•	12,5
101080	Einstiegsstufe elektrisch - Kastenwagen	•	•	-	-	-	-	-	-	6
100215	Fahrradträger für 2 Fahrräder (Heck)	-	-	•	-	-	•	•	•	6
100216	Fahrradträger für 3 Fahrräder (Heck)	-	-	•	-	-	•	•	•	6,5
100217	Fahrradträger für 4 Fahrräder (Heck)	-	-	-	-	-	•	•	•	7

- = Option
- = nicht möglich
- X = Serie

Artikelnr.		BOX STAR	YAMC	VAN TI	SPORT TI	SUN TI	SPORT TRAVELLER	SPORT LINER	SUN LINER	GEWICHT IN KG
101016	Fahrradhalter in Heckgarage (2 Räder)	-	-	•	•	-	•	-	-	3
100220	Fahrradhalter PRONTO (für Garagenmodelle) - 2 Fahrräder	-	-	-	-	•	-	•	•	33
100219	Fahrradhalter PRONTO (für Garagenmodelle) - 3 Fahrräder	-	-	-	-	•	-	•	•	34
100742	Fahrradträger für 2 Fahrräder, Heck (Sun Ti und Sport Ti)	-	-	-	•	•	-	-	-	6
100743	Fahrradträger für 3 Fahrräder, Heck (Sun Ti und Sport Ti)	-	-	-	•	•	-	-	-	6,5
100744	Fahrradträger für 4 Fahrräder, Heck (Sun Ti und Sport Ti)	-	-	-	•	•	-	-	-	7
100597	Fahrradträger Heck - 2 Fahrräder, max 35 kg (Kastenwagen)	•	•	-	-	-	-	-	-	4
101023	Heckleiter champagner inkl. Querprofile zu Dachreling in Champagner	-	-	-	-	-	-	-	•	6
100734	Heckleiter inkl. Querprofile zu Dachreling	-	-	-	•	•	-	-	•	6
101078	Heckleiter (Kastenwagen)	•	•	-	-	-	-	-	-	2
100965	Zweifarb-Effektlackierung in Champagner Metallic, Schürzen in Titan-Metallic	-	-	-	-	-	-	-	•	5/10
100237	Motorradhalter Alko, Traglast 130 kg	-	-	-	•	•	•	•	•	48
101171	Motorradhalterung ausziehbar - nur möglich bei Sun Liner 600 mit 4,0 t Chassis, Sun Liner 700 mit 4,25 t Chassis und Sun Liner 800	-	-	-	-	-	-	-	•	70
101103	Radschienen - Satz (nur in Verbindung mit YAMC-Cargo Paket)	-	•	-	-	-	-	-	-	3
101102	Radstütze (nur in Verbindung mit YAMC-Cargo-Paket)	-	•	-	-	-	-	-	-	2
201095	Rammschutzbügel	•	•	-	-	-	-	-	-	-
	<b>INNENEINRICHTUNG</b>									
	<b>Wohnen/Schlafen</b>									
550566	Alde Heizung statt Truma Heizung - nicht in Verbindung mit 189 l Kühlschranks	-	-	-	-	•	-	•	-	15
550437	Alde Heizung statt Truma Heizung - modellabhängig, (bei Sun Liner 800 serienmäßig)	-	-	-	-	•	-	•	•	16
550625	Alkovenbett klappbar	-	-	-	-	-	•	-	-	8
550934	Alkovenleiter versenk- und ausziehbar inkl. Schacht und Vorrichtung für Flachbildschirm (ohne Flachbildschirm) - nicht möglich bei SPORT TRAVELLER 700 DKG (nur Leiterschacht ohne Vorrichtung für Flachbildschirm)	-	-	-	-	-	•	-	-	4
551318	Ausziehtisch	-	-	-	-	-	-	•	-	-
551262	Baldachin mit integrierten Spots über Dinette	-	-	-	-	-	-	•	-	1
550927	Baureihenübergreifende Stoffauswahl	-	-	•	•	•	•	•	•	5
551106	Bett-Set in rot oder beige - Satz bestehend aus: Spannbetttuch (Winter - Frotte / Sommer - Baumwolle), Bettwäsche, Kopfkissen und Bettdecke für 2 Schlafplätze!	-	-	-	-	•	-	•	•	-
551234	Bettverbreiterung inkl. Zusatzpolster - grundrissabhängig	-	-	-	-	•	-	-	-	2
551253	Dachschrank lang im Heck, hinten rechts (nicht in Verbindung mit Fenster im Heck rechts) - nur Street 600	•	•	-	-	-	-	-	-	4
550825	Elektrische Fußbodenheizung, modellabhängig	-	-	-	•	•	-	-	•	7
551009	Elektrischer Motorantrieb Hubbett	-	-	-	-	-	-	-	•	-
550610	Faltsystem für Front-/Seitenscheibenisolierung	-	-	•	-	-	•	-	X	4
550990	Faltsystem für Front-/Seitenscheibenisolierung (Kastenwagen)	•	•	-	-	-	-	-	-	4





**REISEMOBILE DER MARKE KNAUS HABEN EUROPaweIT 5 JAHRE DICHTIGKEITSGARANTIE UND 24 MONATE GEWÄHRLEISTUNG.  
BITTE BEACHTEN SIE FÜR ALLE REISEMOBILE DER MARKE KNAUS:**

Maß- und Gewichtsangaben bewegen sich durch die Verwendung natürlicher Rohstoffe innerhalb möglicher Toleranzen von +/-5%.

Durch An-, Um- oder Einbauten in nicht autorisierten Werkstätten gefährden Sie Ihre Sicherheit und riskieren den Verlust der allgemeinen Betriebslaubnis und der KNAUS-Gewährleistung. Lassen Sie deshalb Reparaturen oder Nachrüstungen nur beim autorisierten KNAUS-Fachhändler durchführen und bestehen Sie auf KNAUS-Originalextras.

Alle Preise der optionalen Ausstattung sind nur bei werksmäßigem Einbau in Neufahrzeuge in der laufenden Produktion gültig. Nachträgliche Um- und Einbauten, soweit diese technisch möglich sind, erfordern zusätzliche Montage- und Materialkosten. In Einzelfällen kann es zum gegenseitigen Ausschluss von Sonderwunsch-Kombinationen kommen. Technische Änderungen in Konstruktion, Farbe und Ausstattung behalten wir uns, soweit es dem technischen Fortschritt dient, vor.

Die Abbildungen in der KNAUS-Preisliste zeigen zum Teil Sonderausstattungen, die gegen Mehrpreis lieferbar sind. Der Inhalt dieser Preisliste entspricht dem Stand der Drucklegung im Dezember 2009. Sie ist ab dem 01.01.2010 für das Modelljahr 2010 gültig. Vorherige Preislisten verlieren ihre Gültigkeit. Irrtum und Druckfehler müssen wir uns vorbehalten.

**DIE WASSERVERSORGUNGSANLAGE ENTSPRICHT MINDESTENS DEM STAND DER TECHNIK 03/2009 (RICHTLINIE 2002/72/EG)**

**\*) ERLÄUTERUNGEN ZU DEN GEWICHTSANGABEN FÜR IHR KNAUS REISEMOBIL:**

Knaus Reisemobile zeichnen sich durch hohe Zulademöglichkeiten aus.

Durch innovative Lösungen wie der Verwendung hochfester Stähle beim Fahrwerk oder intelligenter Wabentechnik im Möbelbau werden geringe Eigengewichte der Knaus Reisemobile realisiert. Der Gesetzgeber hat geregelt, dass als Gewichtsangabe eines Reisemobils die „Masse im fahrbereitem Zustand“ und die „Zulässige Gesamtmasse“ angegeben werden (Richtlinie 92/21 EWG):

**DIE MASSE IM FAHRBEREITEM ZUSTAND IST DEFINIERT ALS:**

Masse des leeren Fahrzeugs (inkl. Bordwerkzeug)  
+ Dieseltank zu 90% gefüllt (bei SUN LINER 600 LG mit 60 ltr. Dieseltank)  
+ 75 kg (Fahrergewicht)  
+ Flüssiggasflaschen zu 90% gefüllt  
+ Frischwassertank zu 90% gefüllt (bei SUN LINER mit 50 ltr. Frischwassertank)  
+ Frischwassererhitzer zu 90% gefüllt  
= Masse im fahrbereitem Zustand

**BEISPIEL:**

Masse des leeren Fahrzeugs (inkl. Bordwerkzeug) 2850 kg  
Zulässige Gesamtmasse 3500 kg  
Maximale Zulademöglichkeit  
(Personen, Gepäck, Beladung, Gas, Wasser, Treibstoff etc.) 650 kg

Die Masse des leeren Fahrzeugs wird durch Wiegung eines Fahrzeugs in serienmäßiger Ausstattung (ohne Sonderausstattungen, Zubehör oder Paketausstattungen; mit Bordwerkzeug) ermittelt. Bitte beachten Sie, dass Sonderausstattungen, Zubehör und Pakete durch ihren Einfluß auf die Masse des leeren Fahrzeugs die maximale Zulademöglichkeit eines Reisemobils reduzieren können. Als Nutzer eines Reisemobils sind Sie verpflichtet, im Fahrbetrieb die „Zulässige Gesamtmasse“ und die jeweiligen maximalen Achslasten nicht zu überschreiten.

**DIE PREISE DER EINZELNEN PAKETE SIND FESTPREISE UND KÖNNEN AUCH DURCH ZUSÄTZLICHE OPTIONEN NICHT VERÄNDERT WERDEN.  
BEI BESTELLUNG VON OPTIONEN, DIE BESTANDTEILE AUS DEN PAKETEN ERSETZEN, WERDEN DIESE PAKETBESTANDTEILE NICHT ZUSÄTZLICH MITGELIEFERT.**

[WWW.KNAUS.DE](http://WWW.KNAUS.DE)

KNAUS TABBERT GMBH / Helmut-Knaus-Straße 1 / D-94118 Jandelsbrunn  
Technische Änderungen in Konstruktion, Farbe und Ausstattung sind vorbehalten.  
Die Abbildungen zeigen zum Teil Sonderausstattungen, die gegen Mehrpreis  
lieferbar und länderspezifisch sind.

**KNAUS**

*FREIHEIT, DIE BEWEGT.*

