



Technische Daten & Preise 2012-2 | Reisemobile



Reisemobile 2012 | Van Klasse | Teilintegrierte | Teilintegrierte mit Hubbett | Alkoven



**REISEMOBILE DER MARKE KNAUS HABEN EUROPaweIT 5 JAHRE DICHTIGKEITSGARANTIE UND 24 MONATE GEWÄHRLEISTUNG.
BITTE BEACHTEN SIE FÜR ALLE REISEMOBILE DER MARKE KNAUS:**

Maß- und Gewichtsangaben bewegen sich durch die Verwendung natürlicher Rohstoffe innerhalb möglicher Toleranzen von +/-5%.

Durch An-, Um- oder Einbauten in nicht autorisierten Werkstätten gefährden Sie Ihre Sicherheit und riskieren den Verlust der allgemeinen Betriebslaubnis und der KNAUS-Gewährleistung. Lassen Sie deshalb Reparaturen oder Nachrüstungen nur beim autorisierten KNAUS-Fachhändler durchführen und bestehen Sie auf KNAUS-Originalextras.

Nachträgliche Um- und Einbauten, soweit diese technisch möglich sind, erfordern zusätzliche Montage- und Materialkosten. In Einzelfällen kann es zum gegenseitigen Ausschluss von Sonderwunsch-Kombinationen kommen. Technische Änderungen in Konstruktion, Farbe und Ausstattung behalten wir uns, soweit es dem technischen Fortschritt dient, vor.

Die Abbildungen zeigen zum Teil Sonderausstattungen, die gegen Mehrpreis lieferbar sind. Der Inhalt entspricht dem Stand der Drucklegung im Dezember 2011. Sie ist ab dem 01.01.2012 für das Modelljahr 2012 gültig. Vorherige Preislisten verlieren ihre Gültigkeit. Irrtum und Druckfehler müssen wir uns vorbehalten.

DIE WASSERVERSORGUNGSANLAGE ENTSPRICHT MINDESTENS DEM STAND DER TECHNIK 03/2009 (RICHTLINIE 2002/72/EG)

***) ERLÄUTERUNGEN ZU DEN GEWICHTSANGABEN FÜR IHR KNAUS REISEMOBIL:**

Knaus Reisemobile zeichnen sich durch hohe Zulademöglichkeiten aus. Durch innovative Lösungen wie der Verwendung hochfester Stähle beim Fahrwerk oder intelligenter Wabentechnik im Möbelbau werden geringe Eigengewichte der Knaus Reisemobile realisiert. Der Gesetzgeber hat geregelt, dass als Gewichtsangabe eines Reisemobils die „Masse im fahrbereitem Zustand“ und die „Zulässige Gesamtmasse“ angegeben werden (Richtlinie 92/21 EWG):

DIE MASSE IM FAHRBEREITEM ZUSTAND IST DEFINIERT ALS:

Masse des leeren Fahrzeugs (inkl. Bordwerkzeug)
+ Dieseltank zu 90% gefüllt
+ 75 kg (Fahrergewicht)
+ Flüssiggasflaschen zu 90% gefüllt
+ Frischwassertank zu 90% gefüllt (bei Sky TI, Sun TI, Sky TI Traveller mit 20 ltr. Frischwassertank)
+ Frischwassererhitzer zu 90% gefüllt
= Masse im fahrbereitem Zustand

BEISPIEL:

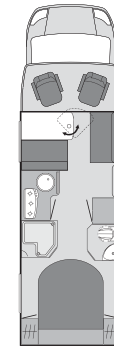
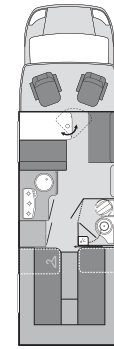
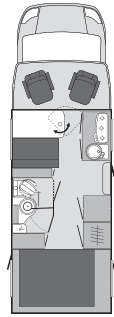
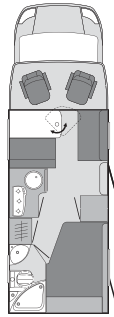
Masse des leeren Fahrzeugs (inkl. Bordwerkzeug) 2850 kg
Zulässige Gesamtmasse 3500 kg
Maximale Zulademöglichkeit
(Personen, Gepäck, Beladung, Gas, Wasser, Treibstoff etc.) 650 kg

Die Masse des leeren Fahrzeugs wird durch Wiegen eines Fahrzeugs in serienmäßiger Ausstattung (ohne Sonderausstattungen, Zubehör oder Paketausstattungen; mit Bordwerkzeug) ermittelt.

Bitte beachten Sie, dass Sonderausstattungen, Zubehör und Pakete durch ihren Einfluß auf die Masse des leeren Fahrzeugs die maximale Zulademöglichkeit eines Reisemobils reduzieren können. Als Nutzer eines Reisemobils sind Sie verpflichtet, im Fahrbetrieb die „Zulässige Gesamtmasse“ und die jeweiligen maximalen Achslasten nicht zu überschreiten.

BEI BESTELLUNG VON OPTIONEN, DIE BESTANDTEILE AUS DEN PAKETEN ERSETZEN, WERDEN DIESE PAKETBESTANDTEILE NICHT ZUSÄTZLICH MITGELIEFERT.

SKY WAVE



SKY WAVE	650 MF	650 MG	700 MEG	700 MX
FIAT-GRUNDMOTORISIERUNG				
FIAT 2,0 l Multijet 115 Light	50.990,00 €	50.990,00 €	55.990,00 €	57.620,00 €
AUFPREIS				
Motorisierung 2,3 l Multijet 130 light	1.480,00 €	1.480,00 €	1.480,00 €	1.480,00 €
Motorisierung 2,3 l Multijet 150 light	2.670,00 €	2.670,00 €	2.670,00 €	2.670,00 €
Motorisierung 3,0 l Multijet 180 light	5.160,00 €	5.160,00 €	5.160,00 €	5.160,00 €
Motorisierung 2,3 l Multijet 130 Heavy	2.930,00 €	2.930,00 €	2.930,00 €	2.930,00 €
Motorisierung 2,3 l Multijet 150 Heavy	4.120,00 €	4.120,00 €	4.120,00 €	4.120,00 €
Motorisierung 3,0 l Multijet 180 Heavy	6.610,00 €	6.610,00 €	6.610,00 €	6.610,00 €
Grundausrüstung				
Gesamtlänge (cm)	701	701	749	749
Breite cm (außen/innen)	230/216	230/216	230/216	230/216
Höhe cm (außen/innen)	285/200	285/200	285/200	285/200
FIAT 2,0 l und 2,3 l / 3,0 l Multijet Light				
Masse des leeren Fahrzeugs (kg)*	2.720 / 2.770	2.720 / 2.770	2.820 / 2.870	2.820 / 2.870
Masse im fahrbereiten Zustand (kg)*	2.980 / 3.030	2.980 / 3.030	3.080 / 3.130	3.080 / 3.130
Zulässige Gesamtmasse (kg)*	3.500	3.500	3.500	3.500
Maximale Zulademöglichkeit (kg)*	780 / 730	780 / 730	680 / 630	680 / 630
Anhängelast (kg)	2.000	2.000	2.000	2.000
Reifengröße 3,5 t	215 / 70 R 15 CP	215 / 70 R 15 CP	215 / 70 R 15 CP	215 / 70 R 15 CP
Felengröße 3,5 t	6J x 15	6J x 15	6J x 15	6J x 15
FIAT 2,3 l / 3,0 l Multijet Heavy				
Masse des leeren Fahrzeugs (kg)*	2.760 / 2.810	2.760 / 2.810	2.860 / 2.910	2.860 / 2.910
Masse im fahrbereiten Zustand (kg)*	3.020 / 3.070	3.020 / 3.070	3.120 / 3.170	3.120 / 3.170
Zulässige Gesamtmasse (kg)*	4.000	4.000	4.000	4.000
Maximale Zulademöglichkeit (kg)*	1.240 / 1.190	1.240 / 1.190	1.140 / 1.090	1.140 / 1.090
Anhängelast (kg)	1.850	1.850	1.850	2.000
Radstand (cm)	380	380	403	470
Reifengröße 4,0 t	225 / 75 R 16 CP	225 / 75 R 16 CP	225 / 75 R 16 CP	225 / 75 R 16 CP
Felengröße 4,0 t	6J x 16	6J x 16	6J x 16	6J x 16

* = siehe Erklärungen

x Serienausstattung
- Technisch nicht vorgesehen

SKY WAVE	650 MF	650 MG	700 MEG	700 MQ
Zulässige Personenzahl im Fahrbetrieb	4	4	4	4
Schlafplätze	bis zu 5	bis zu 4	bis zu 6	bis zu 5
FAHRERHAUS / CHASSIS FIAT				
ABS / Fahrerairbag	x	x	x	x
Automatische Drei-Punkt-Gurte	2	2	2	2
Breitspurfahrwerk Fiat Ducato	x	x	x	x
Elektronische Wegfahrsperre	x	x	x	x
Fahrertür mit PKW-Komfort	x	x	x	x
Fiat Tiefrahmenchassis / Alko-Tiefrahmenchassis	x / -	x / -	x	- / x
Servolenkung	x	x	x	x
1. AUFBAU				
Alu-Glattblech in weiß	x	x	x	x
Ausstell- / Schiebefenster mit integriertem Doppelrollo	5	4	4	4
Dachluken, Öffnung 40 x 40 cm	2	2	2	2
Gaskasten in der Garage (2 x 11 kg)	x	Gaskasten mit Außenklappe	Gaskasten mit Außenklappe	Gaskasten mit Außenklappe
Heckgarage (cm): B x H Tür (Ausschnittmaß)	-	85 x 117,5 (80 x 112)	80 x 110 (75 x 104,5)	60 x 75 (55 x 69,5)
Dritte Bremsleuchte im Heck integriert	x	x	x	x
Vorzeltleuchte (LED) inkl. Bewegungsmelder	x	x	x	x
Serviceklappe (cm) (B x H)	60 x 75	-	-	-
Ein-Schlüssel-Schließanlage	x	x	x	x
Wandstärke Dach (mm)	33	33	33	33
Wandstärke Seitenwand (mm)	33	33	33	33
Wandstärke Boden (mm)	40	40	40	40
2. WOHNRAUM				
Drei-Punkt-Gurt in Fahrtrichtung	2	2	2	2
Möbeldekor Apple Bella	x	x	x	x
Polsterauswahl: Boston, Miami, Seattle, Las Vegas (Echtleder gegen Aufpreis)	x	x	x	x
Bettenmaße Hubbett, elektrisch (cm)	200 x 140	200 x 140	200 x 140	200 x 140
Bettenmaße Bug (cm)	210 x 123/110		210 x 123/110	210 x 123/110
Bettenmaße Mitte (cm)	-	-	-	-
Bettenmaße Heck (cm)	196 x 132	201 x 140	200 x 90 / 196 x 90	190 x 140
PVC-Bodenbelag	x	x	x	x
3. GAS, HEIZUNG, WASSER				
Abwasservolumen in Liter	95	95	95	95
Frischwasservolumen in Liter	110	110	110	110
Gasanlage 30 mbar	x	x	x	x
Truma SecuMotion	x	x	x	x
Truma Gasheizung (Warmwasserbereitung 10 Liter)	Combi 6	Combi 6	Combi 6	Combi 6
Umluftanlage	x	x	x	x
Wasserversorgung	Tauchpumpe	Tauchpumpe	Tauchpumpe	Tauchpumpe
4. KÜCHE / BAD				
3-Flammen-Kocher, Spülbecken aus Edelstahl, versenkt, Glasabdeckung	x	x	x	x
Kühlschrank (Volumen in Liter / Option)	105 / 189	105 / 189	105 / 189	105 / 189

* = siehe Erklärungen

x Serienausstattung
- Technisch nicht vorgesehen

1) alternativ Dachschrankausbau anstatt Hubbett möglich

SKY WAVE	650 MF	650 MG	700 MEG	700 MQ
Komfort-Nasszelle	x	x	x	x
Separate Dusche	x	x	x	x
Keramik-Kassetten-Toilette Dometic	x	x	x	x
5. ELEKTROVERSORGUNG				
Service-box von außen zugänglich:				
inkl. Frisch-/Abwasserhahn; 230V Euro-Außenanschluss	x	x	x	x
Stromversorgung/Innenbeleuchtung mit				
230V Euro-Außenanschluss, div. Schuko / 12 V Innensteckdosen	x	x	x	x
Control Panel	x	x	x	x
Ladegerät mit Tiefadeschutz	192 VA	192 VA	192 VA	192 VA
Sicherungsautomat	x	x	x	x
Wohnraumbatterie	100 Ah	100 Ah	100 Ah	100 Ah
Radio / TV Vorbereitung	x	x	x	x
Fußraumbelichtung (Night-Light)	x	-	-	x

SKY WAVE Pakete

210010 Fiat Chassis Paket **36 kg** **2.190,00 €**

- Klimaanlage Fahrerhaus manuell
- Tempomat
- Airbag für Beifahrerseite
- ASR und ESP
- Außenspiegel, elektrisch verstell- und beheizbar (bei Sky Wave 700 MQ ohne Option "ASR und ESP")

Bitte beachten Sie, dass sich bei Nichtbestellung des Fiat Chassis Paket die Lieferzeit des Fahrzeuges um 3-6 Monate verlängert.

210002 TV Paket **15 kg** **470,00 €**

- Flachbildschirm 17" im Wohnraum
- TV-Halter

210005 Mediapaket **6 kg** **1.450,00 €**

- Monociver mit Flachbildschirm, inkl. Radio DVD
- Navigationssystem
- Vorbereitung Rückfahrkamera
- Rückfahrkamera

217001 Sky Wave Paket **24 kg** **1.730,00 €**

- Abwassertank isoliert und beheizt
- Insektenschutztür einteilig
- Radiovorbereitung inkl. Lautsprecher
- Pilotensitze im original KNAUS Stoffdesign
- Radzierblenden mit KNAUS-Emblem
- Ausstellfenster in der Hutze
- Faltsystem für Front- und Seitenscheibenisolierung
- Stoßfänger vorne in Wagenfarbe lackiert

210030 Styling Paket **390,00 €**

- Fahrerhaus in fergrau Metallic
- Knaus LED Tagfahrlicht

210020 Sicherheitspaket **749,00 €**

- Alarmanlage
- Gassensor ohne Sirene

* = siehe Erklärungen
x Serienausstattung
- Technisch nicht vorgesehen

KNAUS TI Sonderausstattung

Artikelnr.		VAN TI	SKY TI	SUN TI	SKY WAVE	GEWICHT IN KG	Listenpreis (inkl. 19% MwSt) [EUR]
	• = Option - = nicht möglich X = Serie						
	BASISFAHRZEUG						
	Fahrwerk						
200501	Airbag Beifahrer	•	•	•	•	2	299,00
201814	Knaus Alufelge 15" (Light-Chassis)	•	•	•	•	-	1.190,00
201815	Knaus Alufelge ab 4,0t 16" (Heavy-Chassis)	-	•	•	•	-	1.190,00
200188	Anhängerkupplung, abnehmbar inkl. elektronische Installation (nicht in Verbindung mit Kurbelstützen Heck bei Van Ti 550) - bei Sky Wave, Sky Ti, Sun Ti - Anhängerkupplung, starr!	•	•	•	•	35	1.251,00
200868	Knaus Radzierblenden	•	•	•	•	2	190,00
201781	Auflastung von 3,5 t auf 3,85 t	-	•	•	•	-	250,00
201782	Auflastung von 3,5 t auf 3,85 t, mit Schraubenfeder (Goldschmitt)	-	•	•	•	-	559,00
201869	Auflastung von 4000 kg auf 4.250 kg	-	•	•	•	-	250,00
201785	ASR und ESP inkl. „Hill Holder“	•	•	•	•	-	499,00
200488	Außenspiegel, elektrisch verstell- und beheizbar	•	•	•	•	4	229,00
201811	Automatisiertes Schaltgetriebe - nur in Verbindung mit den Motorisierungen 2,3 Multijet 150 ab 2012 3,0 Multijet 180 nur in Verbindung mit Fiat-Paket!	•	•	•	•	22	1.799,00
201043	Ersatzrad Reisemobil	•	•	•	•	27	199,00
200904	Beifahrersitz höhenverstellbar	•	•	•	•	-	167,00
201780	Instrumententafel in Alu-Wurzelholz-Design	•	-	-	-	1	269,00
200980	Klimaanlage Fahrerhaus Fiat automatisch, mit Partikelfilter	•	•	•	•	30	1.699,00
200176	Klimaanlage Fahrerhaus Fiat, manuell	•	•	•	•	28	1.399,00
201006	Kraftstofftank 120l	•	•	•	•	2	79,00
200394	Kurbelstützen Heck (nicht möglich in Verbindung mit Anhängerkupplung bei Van Ti 550) - modellabhängig	•	•	•	•	10	344,00
201519	Lenkrad und Schaltknäuf FIAT in Lederausführung	•	•	•	•	1	190,00
201163	Lenkrad mit Multifunktionstasten für Radiobedienung - nur in Verbindung mit CD- oder MP3-Radio Fiat;	•	•	•	•	-	95,00
201418	Lichtmaschine 180 A - Verstärkte Lichtmaschine Fiat	•	•	•	•	-	179,00
200224	Motor-Wärmetauscher (nur in Verbindung mit Alde Warmwasserheizung)	-	-	-	-	4	840,00
200621	Motor-Wärmetauscher (nur in Verbindung mit Truma Warmluftheizung)	-	-	•	-	4	557,00
200178	Nebelscheinwerfer - Fiat	•	•	•	•	1	179,00
201789	Piloten-Komfortsitze im original KNAUS Stoffdesign - bei Van Ti nur in Verbindung mit Option 200633	•	•	X	•	8	490,00
200633	Fahrerhaussitze drehbar - nur in Verbindung mit Option 201789	•	-	-	-	8	356,00
201788	Stoßfänger vorne in Wagenfarbe lackiert	•	•	•	•	-	210,00
201845	LED Tagfahrlicht (Fiat)	•	•	•	•	1	49,00
201638	Tagfahrlicht-Scheinwerfer LED (Hella)	•	•	•	•	-	375,00
200567	Tempomat - Cruise Control	•	•	•	•	2	299,00

Artikelnr.		VAN TI	SKY TI	SUN TI	SKY WAVE	GEWICHT IN KG	Listenpreis (inkl. 19% MwSt) [EUR]
	• = Option - = nicht möglich X = Serie						
	AUFBAU						
	Fenster, Türen, Belüftung						
100588	Aufbautür mit Fenster statt Standardtür (bei VAN TI ohne Abfalleimer)	•	•	•	•	5	580,00
101019	Ausstellfenster Heck links 70 x 40 cm (Van Ti 550 MD + 600 MG)	•	-	-	-	7	242,00
101680	Ausstellglasdach in der Hutze	-	•	-	•	15	499,00
100914	Glasdach inkl. Verdunklungsrollo	•	-	-	-	25	1.226,00
101797	KNAUS Panorama SunView inkl. Beleuchtung *1	-	-	-	-	-	1.590,00
100099	Dachlüfter Omnivent 12V, statt Dachluke	•	•	•	•	5	184,00
101879	Dachluke 28 x 28 cm für Raumbad, inkl. Verschattung	-	•	•	-	3	99,00
100526	Garagentüre auf Fahrerseite mit Beleuchtung, zusätzlich (modellabhängig)	•	•	•	•	9,5	311,00
100602	Insektenschutztür einteilig	•	•	•	•	3	328,00
100915	Midi-Heki 70 x 50 cm	•	-	-	-	2	358,00
101169	MiniHeki 40 x 40 cm, im Schlafbereich	-	•	•	•	2	136,00
551778	Midi-Heki 70 x 50 cm mit Beleuchtung	-	•	•	-	2	495,00
101816	Glaskuppel Dusche, für 3D-Raumbad (ohne Verschattung)	-	•	-	-	-	399,00
101848	Glasdach 40 x 40 cm - Erweiterung Stehhöhe im Raumbad	-	•	•	-	-	136,00
101820	Rahmenfenster Seit S7	-	•	X	-	-	669,00
101779	Schiebefenster auf Beifahrerseite - möglich bei Sky Ti 650 MF + Sun Ti 650 LF	-	•	•	-	-	299,00
	Sonstiges						
100887	GFK-Dach mit reduzierter Hagelempfindlichkeit	•	•	•	•	8	444,00
100469	Dachreling und Heckleiter - nicht möglich in Verbindung mit Klimaanlage bei Sky Wave - nicht möglich in Verbindung mit Antennenpaket Caro bei Sky Wave und Sky Traveller 600 DKG	-	•	-	•	13,5	586,00
101034	Dachreling inkl. Heckleiter (grundrissabhängig)	•	-	-	-	13,5	586,00
100706	Dachreling ohne Heckleiter	-	-	-	-	7	595,00
100212	Elektrische Einstiegsstufe	-	-	•	-	12,5	420,00
101799	Orga-Fix-Garagenordnungssystem 1: 2 Stk. Halteschienen am Boden inkl. Fixierösen und Befestigungselement an Heckwand - nur bei Garagenmodellen	-	•	•	-	-	149,00
101800	Orga-Fix-Garagenordnungssystem 2: 2 Stk. Halteschienen am Boden inkl. Fixierösen und Befestigungselement über die gesamte Heckwand, zusätzlich Kleider Tasche, Schuhtasche und Fahrradhalter - nur bei Garagenmodellen	-	•	•	-	-	449,00
100215	Fahrradträger für 2 Fahrräder (Heck); max. Belastbarkeit 60 kg	•	•	•	•	6	293,00
100216	Fahrradträger für 3 Fahrräder (Heck); max. Belastbarkeit 60 kg	•	•	•	•	6,5	315,00
100217	Fahrradträger für 4 Fahrräder, Heck; max. Belastbarkeit 60 kg	-	•	•	•	7	348,00
100237	Motorradhalter Alko, Traglast 130 kg (grundrissabhängig)	-	•	•	•	48	1.890,00

KNAUS TI Sonderausstattung

Artikelnr.		VAN TI	SKY TI	SUN TI	SKY WAVE	GEWICHT IN KG	Listenpreis (inkl. 19% MwSt) [EUR]
	<ul style="list-style-type: none"> • = Option - = nicht möglich X = Serie 						
	INNENEINRICHTUNG						
	Wohnen/Schlafen						
550927	Baureihenübergreifende Stoffauswahl	•	•	•	•	-	449,00
551234	Bettverbreiterung im Fußbereich F-Bett-Grundrisse	-	•	•	-	2	99,00
550661	Dekopakset: Tagesdecke, Tischdecke, Dekokissen, Schlafkissen, Utensilentasche (modellabhängig)	•	•	•	•	11	199,00
550825	Elektrische Fußbodenheizung, modellabhängig	-	•	•	•	7	624,00
551711	Niedriges Bett – möglich bei Sky Ti 650 MEG + 700 MEG, Sun Ti 650 LEG + 700 LEG	-	•	•	-	-	0,00
550610	Faltsystem für Front- und Seitenscheibenisolierung	•	•	•	•	4	570,00
550244	Festbett mit Komfortmatratze	•	x	x	x	5	536,00
551817	Klimaanlage Dometic B 2500 – grundrissabhängig	•	•	•	•	31	1.880,00
551770	L-Sitzgruppe inkl. Teleskop-Einsäulenhubtisch, Tischplatte in alle Richtungen verschiebbar	-	•	x	-	5	295,00
551794	Schiebbettbetätigung elektrisch – nur 700 MX	-	•	•	-	-	690,00
550783	Lederausstattung „Grand Canyon“	-	-	-	-	-	1.890,00
550783	Lederausstattung „Las Vegas“	-	•	-	•	-	1.890,00
101849	Stauwanne inkl. Korbeinsatz – nur SUN TI 700 LEG, LX	-	-	•	-	-	115,00
550234	Teppichboden im Fahrerhaus	•	•	•	•	3,5	154,00
550235	Teppichboden Wohnraum	•	•	•	•	4	311,00
551796	Umbau Einzelbett zu Querbett – nur Grundrisse mit Einzelbetten	-	•	•	•	-	290,00
551773	Zusätzlicher gurtgesicherter Sitzplatz – nicht möglich bei Sun Ti 700 mit 3,0 l Multijet/3,5 t	-	•	•	-	-	379,00
	Gas/Heizung						
550566	Alde Heizung statt Truma Heizung – möglich bei Sky Ti 650 MF, 700 MEG, 700 MX	-	•	•	-	15	1.090,00
301051	Fernanzeige Duo Comfort (Füllstandsanzeige im Fahrzeug) – nur in Verbindung mit Truma Duo Comfort!	•	•	•	•	-	132,00
300518	Gasausensteckdose	•	•	•	•	-	187,00
351274	Heizung Truma Combi E statt Truma Combi	•	•	•	•	-	592,00
301050	Truma Duo Comfort (autom. Umschaltventil für Zweiflaschenanlagen)	•	•	•	•	1	128,00
	Küchenbereich						
400369	Gasbackofen – möglich bei Sky Ti 650 MF, 650 MG, 700 MEG, 700 MX; Sun Ti 650 LF, 650 LG, 700 LEG, 700 LX – nicht möglich in Verbindung mit Option 401818 "Kühlschrank 190 Ltr."	-	•	•	•	10	599,00
400466	Gas-Kocher 3-flamm statt 2-flamm	•	-	-	-	-	93,00
401769	Kaffepadmaschine inkl. 4 Kaffeebecher, in Küchenvitrine	-	•	•	-	-	279,00
401818	Kühlschrank 190 l AES statt 110 l MES mit separater Tür für Gefrierfach (modellabhängig) – nicht möglich in Verbindung mit Option 400369 "Gasbackofen"	-	•	•	-	15	790,00
400287	Kühlschrank 105 l statt 75 l	•	-	-	-	10	306,00
401217	Kühlschrank 189 l AES statt 110 l MES (grundrissabhängig)	-	-	-	•	20	710,00

Artikelnr.		VAN TI	SKY TI	SUN TI	SKY WAVE	GEWICHT IN KG	Listenpreis (inkl. 19% MwSt) [EUR]
	<ul style="list-style-type: none"> • = Option - = nicht möglich X = Serie 						
	Sanitär						
451777	Holzrost für Duschwanne (nicht möglich bei Sky Ti 600 MG+650 MEG, Sun Ti 650 LEG)	-	•	•	-	-	149,00
450740	Isolierhaube Abwassertank – beheizbar	•	X	X	•	4	222,00
	Elektro						
250004	Antennenpaket CARO, digital – nicht möglich in Verbindung mit Dachreling oder Klimaanlage bei Sky Wave	•	•	•	•	10	2.290,00
250430	Antennenpaket Oyster, digital	-	•	•	-	14,5	2.999,00
250201	Bord AGM-Batterie, zusätzlich	•	•	•	•	20	310,00
251720	Brennstoffzelle Efoy Comfort 140 (grundrissabhängig)	•	•	•	•	7,3	3.699,00
250924	Flachbildschirm – 17" LCD Monitor	•	-	-	•	8	358,00
250969	Flachbildschirm – 19" LCD Monitor	-	•	•	-	9	399,00
250231	Radio – CD/MP3-Tuner mit USB (nur in Verbindung mit Radiovorbereitung)	•	•	•	•	1	199,00
250233	Radiovorbereitung: 40 Watt Lautsprecher mit Außenantenne	•	X	X	•	3	279,00
250916	Teleskoparm mit Drehmechanik für Flachbildschirm (Bug-Staukasten)	•	-	-	-	1,5	299,00
551790	TV Komfortauszug hinter Sitz-Rückenelement	-	•	•	-	-	290,00
251230	TV-Schwenkarm über KS-Schrank	-	-	-	•	-	216,00
	Markise						
	Markise OMNISTOR (grundrissabhängig)						
500892	Markise 305cm x 250cm – Ti Fahrzeuge	•	•	-	-	23	766,00
500893	Markise 355cm x 250cm – Ti Fahrzeuge	-	•	•	•	27	842,00
501333	Markise 405cm x 250cm – Ti Fahrzeuge	-	•	•	•	36,5	916,00



Knaus Tabbert GmbH
Knaus Marken Management
Helmut-Knaus-Straße 1
94118 Jandelsbrunn
Germany

Technische Änderungen in Konstruktion, Farbe und
Ausstattung sind vorbehalten. Die Abbildungen zeigen
zum Teil Sonderausstattungen, die gegen Mehrpreis
lieferbar und länderspezifisch sind.

www.knaus.de

Freiheit, die bewegt.

